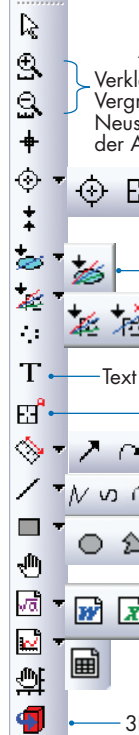


<b>Bilder/Bildfenster</b>	
Bilder/Videos importieren	Strg + Alt + I
Mehrere Bilddateien importieren	Strg + Alt + T
Webbild importieren	Strg + Alt + L
ROI zu Bildfenster hinzufügen	Strg + Q
Diagrammbild auf ROI des Bildfensters zuschneiden	Strg + E
ROI-Skalierung auf Hintergrundbild anwenden	Strg + F
Bildfenster Video Frame vor/zurück	← / →
<b>Notizen</b>	
Rendermodus	Strg + M
Passende Klammer suchen	Strg + K, Strg + B
<b>Projekt</b>	
Kontextabhängige Hilfe	F1
Neu	Strg + N
Öffnen	Strg + O
Projekt speichern	Strg + S
Automatische Neuberechnung pausieren	Strg + +0
Projekt Explorer ein-/ausblenden	Alt + 1
Meldungsprotokoll ein-/ausblenden	Alt + +6
Praktische Hinweise ein-/ausblenden	Alt + +7
Objektverwaltung ein-/ausblenden	Alt + +8
App-Center öffnen	F10
Lernzentrum öffnen	F11
<b>Bearbeiten</b>	
Formelleiste	Strg + Alt + F
Modus der direkten Bearbeitung umschalten	F2
Abbildung Zeichen/Symbol umschalten	Strg + M
Zeichen, das sich nicht auf der Tastatur befindet, hinzufügen	Unicode-Hexcode mit 4 Stellen, dann Alt+X
Alles markieren	Strg + A
Kopieren	Strg + C
Mit voller Genauigkeit kopieren	Strg + Alt + C
Kopieren, dann Löschen (Ausschneiden)	Strg + X
Einfügen	Strg + V
Link einfügen	Strg + Alt + V
Rückgängig	Strg + Z
Suchen	Strg + F
Ersetzen	Strg + H

<b>Arbeitsblatt und Spalte</b>	
Kopieren (einschließlich Beschriftungszeilen)	Strg + Shift + C
Gesamtes Arbeitsblatt auswählen	Strg + A
Auswahl auf Spaltenende erweitern	Strg + Shift + Nach unten
Auswahl auf Blattende erweitern	Strg + Shift+ Ende
Neue Spalten anhängen	Strg + D
Arbeitsblätter wechseln	Strg + Bild aufwärts/abwärts
Spaltenwerte setzen	Strg + Q
Werte für mehrere Spalten festlegen	Strg + Shift + Q
Spaltenformel kopieren	Strg + J
Alle kopieren (Formel, Beschriftungszeilen, Werte)	Strg + Shift + A
<b>Matrix</b>	
Matrixwerte setzen	Strg + Q
Ansicht Zeilen-/Spaltenindex	Strg + Shift + C
Datenansicht	Strg + Shift + D
Bildansicht	Strg + Shift + I
Ansicht Zeilen-/Spaltenwerte	Strg + Shift + X
ROI-Hilfsmittel ein-/ausblenden	Strg + Shift + T
<b>Import und Export</b>	
ASCII importieren	Strg + K
Importassistent	Strg + 3
Direkt neu importieren	Strg + +4
Diagramm exportieren	Strg + G
<b>Hilfsmittel</b>	
NLFit öffnen	Strg + Y
Optionen	Strg + U
Skriptfenster ein-/ausblenden	Alt + Shift + 3
Befehlsfenster ein-/ausblenden	Alt + +3
Farbmanager	Strg + Shift + O
<b>Minisymboleisten</b>	
Minisymboleisten wechseln	Strg + Shift + T
Symboleiste erneut anzeigen	Verschiebung

<b>Diagramm</b>	
Details Zeichnung öffnen	F2
Einzelnen Punkt benutzerdefiniert anpassen	Strg+ Doppelklick
Gruppe Diagramm auswählen	Shift + Klick
Layer auswählen	Alt+Klick
Alle Layer auswählen	Strg + A
Grafik aktualisieren	F5
Legende rekonstruieren	Strg + L
Seite kopieren/Exportbereich umschalten	Strg + +4
Seite kopieren	Strg + J
Text	Strg + +6
Variable einfügen (Beschriftung)	Strg + H
Symbolabbildung (Beschriftung)	Strg + M
Anmerkung verschieben	Alt + Ziehen
Im Datenauswahlmodus: Auswahl auf aktive bzw. alle Zeichnung(en) umschalten	Tab
Im Datenauswahlmodus: Auswahlmodus ändern	Leerzeichen
Vollbildansicht	Strg + Shift + J
Minisymboleisten Ein/Aus	Strg + Shift + T
<b>3D-Diagramme</b>	
Richtung der Beleuchtung steuern	S+Maus oder < />
Entlang der X-Achse drehen	R + Strg + Maus oder < />
Freiformdrehung	R + Maus
<b>Skalieren, Schwenken und Zoomen</b>	
Neu skalieren	Strg + R
X-Achse skalieren	Z + Scrollrad
Y-Achse skalieren	Shift + Z + Scrollrad
Entlang X-Achse schwenken	X + Scrollrad
Entlang Y-Achse schwenken	Shift + X + Scrollrad
2D-Diagramm vergrößern	A + Scrollrad
3D-Diagramm in X/Y/Z vergrößern	Z/Shift Z/D + Scrollrad

## Standard Hilfsmittel



## Formelleiste

B1  $\text{fx} = \text{stddev}(A1:A10)$

Aktive Zelle Funktionen Suchen und Einfügen Funktionsformel

Datenpunkte markieren, lesen und messen

Datenbereich auf einer bzw. allen Zeichnungen für Analyse auswählen

Maskierung für Datenpunkte auf einer bzw. allen Zeichnungen aktivieren/deaktivieren

Text hinzufügen

Anmerkung hinzufügen


Distanzanzmerkung, Pfeile, Kurven, Linien und Formen hinzufügen

Gleichung, MS Word, MS Excel, freies Diagramm oder Arbeitsblatt einfügen

3D-Diagramme drehen

## Objekt zu aktivem Diagramm hinzufügen

## Stil



## Arbeitsblattdaten



## Format



Farbskala aus Farbpalette hinzufügen

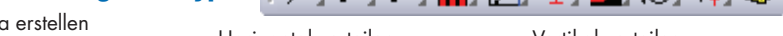
Blasenskala erstellen

Legende erstellen oder aktualisieren

3D-Oberfläche

3D-Balken

## 2D-Diagrammtypen



## Objekt bearbeiten



## 3D-Diagrammtypen



3D-Punkt

3D-Balken

Konturen

Mehrere Achsen, Trellis, mehrere Felder, Wasserfall

Horizontal verteilen

Vertikal verteilen

Importassistent

Mit Text/CSV verbinden

Stapelverarbeitung

Alle Verbundenen importieren

Mit Web verbinden

## Import



Neue Notizen Neues Bild Clouddatei öffnen Analyseergebnisse neu berechnen

Grafiken an PowerPoint senden

Animation aus Grafiken erstellen

Diagramm duplizieren mit neuen Mappen, neuen Blättern, neuen Spalten

Neu skalieren

X-Achse neu skalieren

Y-Achse neu skalieren

Zellen verbinden

Radar, Polar, Vektor, Ternär, Windrose

Mit Web verbinden

Alle Verbundenen importieren

Mit Web verbinden

## Diagramm

